

CLINICA VILLA ANNA



Web Report

Panoramica dati traffico

TRAFFICO SUL SITO

20.584

VISUALIZZAZIONI

VISUALIZZAZIONI DI PAGINA

Vengono conteggiati tutti gli accessi di utenti al sito, comprese le visite di ritorno.

8.702

VISUALIZZAZIONI

SESSIONI UNICHE

Vengono conteggiati soltanto gli accessi di singoli utenti, escluse le visite di ritorno.



Panoramica dati traffico

PAGINE PIÙ VISUALIZZATE

4.086

VISUALIZZAZIONI

HOMEPAGE

www.clinicavillaanna.com

3.417

VISUALIZZAZIONI

PRENOTAZIONI

www.clinicavillaanna.com/prenotazioni/

1.813

VISUALIZZAZIONI

CONTATTI

www.clinicavillaanna.com/contatti/



Panoramica dati traffico

FONTI DI TRAFFICO

13%

DEL TRAFFICO

DIRECT

1119 sessioni provengono da accessi diretti attraverso la URL del sito.

0.3%

DEL TRAFFICO

REFERRAL

24 sessioni provengono da link presenti su altri siti o sui social.

86.7%

DEL TRAFFICO

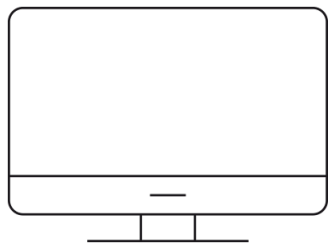
ORGANIC

7550 sessioni provengono da ricerche libere sui motori di ricerca.



Panoramica dati traffico

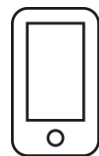
TECNOLOGIA UTILIZZATA



27%

DEL TRAFFICO


DESKTOP



72%

DEL TRAFFICO

MOBILE



1%

DEL TRAFFICO

TABLET





Hammer srl - via C. L.Gabrielli, 55, 63074 San Benedetto del Tronto (AP)
Telefono +39 0735.582817 - Fax +39 0735.575259
hammeradv.com - info@hammeradv.com