

CLINICA VILLA ANNA



Web Report

Panoramica dati traffico

TRAFFICO SUL SITO

20.798

VISUALIZZAZIONI

VISUALIZZAZIONI DI PAGINA

Vengono conteggiati tutti gli accessi di utenti al sito, comprese le visite di ritorno.

8.784

VISUALIZZAZIONI

SESSIONI UNICHE

Vengono conteggiati soltanto gli accessi di singoli utenti, escluse le visite di ritorno.



Panoramica dati traffico

PAGINE PIÙ VISUALIZZATE

4.054

VISUALIZZAZIONI

HOMEPAGE

www.clinicavillaanna.com

3.728

VISUALIZZAZIONI

PRENOTAZIONI

www.clinicavillaanna.com/prenotazioni/

1.761

VISUALIZZAZIONI

CONTATTI

www.clinicavillaanna.com/contatti/



Panoramica dati traffico

FONTI DI TRAFFICO

12%

DEL TRAFFICO

DIRECT

1123 visite provengono da accessi diretti attraverso la URL del sito.

1%

DEL TRAFFICO

REFERRAL

37 visite provengono da link presenti su altri siti o sui social.

87%

DEL TRAFFICO

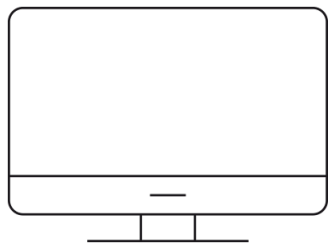
ORGANIC

7720 visite provengono da ricerche libere sui motori di ricerca.



Panoramica dati traffico

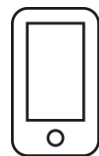
TECNOLOGIA UTILIZZATA



27%

DEL TRAFFICO


DESKTOP



72%

DEL TRAFFICO

MOBILE



1%

DEL TRAFFICO

TABLET





Hammer srl - via C. L.Gabrielli, 55, 63074 San Benedetto del Tronto (AP)
Telefono +39 0735.582817 - Fax +39 0735.575259
hammeradv.com - info@hammeradv.com